

SS02 Lumière de sécurité

Puissance et 5 TCC sélectionnables | 120V

Éclairage extérieur fiable avec flexibilité intégrée. Choisissez parmi plusieurs modes et réglages de luminosité pour obtenir le niveau de lumière approprié pour les allées, trottoirs, entrées et autres espaces extérieurs.

Conception à bras pivotant permettant un éclairage directionnel

Disponible en finis noir mat et blanc mat.

CCT sélectionnable (5 valeurs)

2 700K / 3 000K / 3 500K / 4 000K / 5 000K

Visière intégrée

Réduit l'éblouissement et la lumière parasite

Lentille en polycarbonate givré

3 modes de fonctionnement :

Crépuscule à l'aube, Marche/Arrêt, Crépuscule à l'aube + mouvement

Cellule photoélectrique uniquement pour la lumière du jour

2 niveaux de luminosité :

2200 lm ou 1470 lm

Portée de détection de mouvement : 180°



SS02-25W-2P-5CCT-BK



SS02-25W-2P-5CCT-WH



ENDROITS MOUILLÉS



PHOTOCELLULE INTÉGRÉE




GARANTIE 5 ANS



CERTIFIED E482965

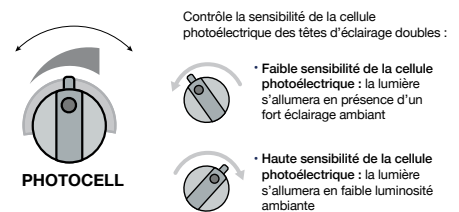
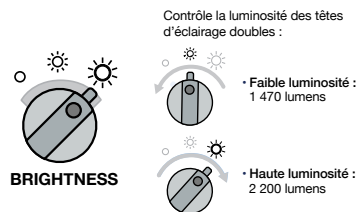

DONNÉES TECHNIQUES



	SS02-25W-2P-5CCT-BK / SS02-25W-2P-5CCT-WH									
	2 700K		3 000K		3 500K		4 000K		5 000K	
	Lumens	Efficacité lumineuse	Lumens	Efficacité lumineuse	Lumens	Efficacité lumineuse	Lumens	Efficacité lumineuse	Lumens	Efficacité lumineuse
16W	1 365 lm	88 lm/W	1 420 lm	91 lm/W	1 459 lm	93 lm/W	1 476 lm	95 lm/W	1 471 lm	95 lm/W
25W	2 002 lm	85 lm/W	2 100 lm	89 lm/W	2 176 lm	92 lm/W	2 208 lm	94 lm/W	2 218 lm	95 lm/W

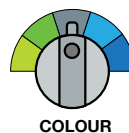
COMMANDES ET MODES COURANTS

COMMANDES

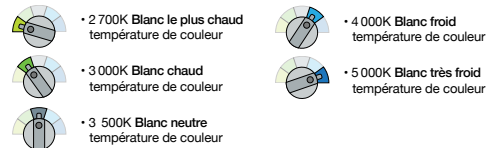


Réglages TCC :

Régalez le **TCC** en tournant le bouton **COLOUR**. Vous entendrez et sentirez un clic à chaque sélection. De gauche à droite : 2 700 K, 3 000 K, 3 500 K, 4 000 K, 5 000 K.



Controls the colour temperature of the twin head lights:

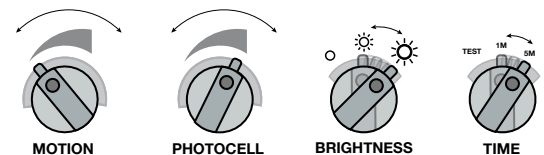


MODES COURANTS

Pour activer un mode courant, régler les boutons comme indiqué à droite du mode sélectionné. Consultez les instructions d'installation pour tous les détails.

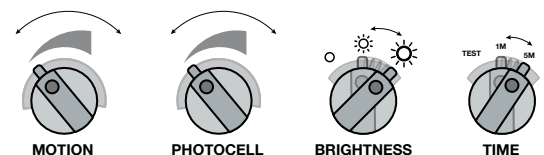
Crépuscule à l'aube :

Description du fonctionnement : La lumière s'allume au crépuscule et s'éteint à l'aube, peu importe si un mouvement est détecté. Note : le bouton TIME ne peut pas être réglé sur TEST. La fonction temps est désactivée dans cette configuration.



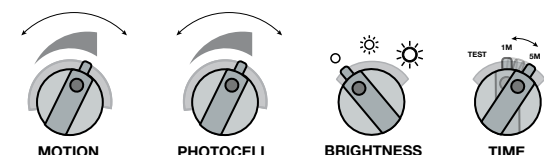
Toujours allumé :

Description du fonctionnement : La lumière reste toujours allumée, sauf si l'alimentation est coupée. Note : le bouton TIME ne peut pas être réglé sur TEST. La fonction temps est désactivée dans cette configuration.



AUTO (Crépuscule à l'aube + capteur de mouvement) :

Description du fonctionnement : La lumière s'allume au crépuscule et passe à 25 W si un mouvement est détecté. Elle diminue à 16 W si aucun mouvement n'est détecté pendant le temps de maintien défini. Elle ne s'allume pas pendant la journée, même si un mouvement est détecté.



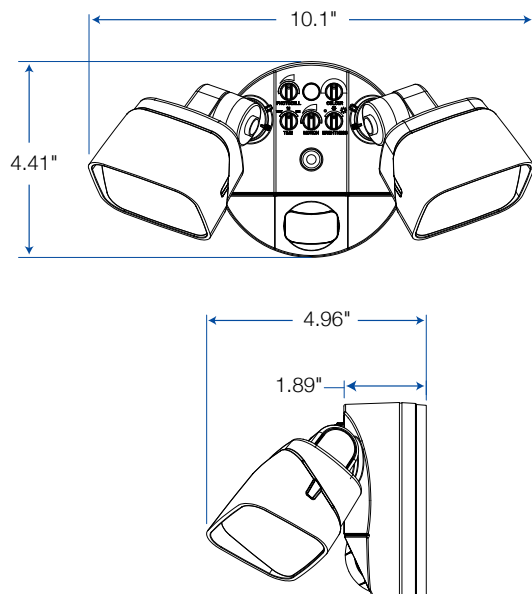
CARACTÉRISTIQUES DU LUMINAIRE

Efficacité lumineuse	92 lm/W
TCC	2700K / 3000K / 3500K / 4000K / 5000K
IRC >80	
Angle de faisceau	92°
Angle de détection du capteur de mouvement	180°
Durée de vie L70	>50 000 heures
Garantie	5 ans
Réglages d'usine	16W 4000K

APPROBATIONS ET CLASSIFICATIONS

cUL	E482965
Emplacement humide	Oui
Classé IP	IP65

SCHÉMAS DIMENSIONNELS (PO)



SPÉCIFICATIONS ÉLECTRIQUES

Tension	120V
Courant	210mA
Protection contre les surtensions	2kV
Sortie auxiliaire	N/A
Facteur de puissance	≥ 0.9
DHT	≤20%
Température de fonctionnement	-40 to 45°C

CONSTRUCTION

Nombre de têtes de lampe	2
Boîtier	Polycarbonate
Lentille	Polycarbonate givré
Couleur de la finition	Noir mat ou blanc mat
Montage	Montage mural

DIMENSIONS ET POIDS

Poids du luminaire	0.95 lbs
Dimensions du produit	10 x 4.4 x 5 po
Quantité par carton	1
Poids brut du carton	1.23 lbs
Dimensions du carton	7.5 x 4.7 x 4.7 po
Quantité par carton maître	6
Poids brut du carton maître	8.4 lbs
Dimensions du carton maître	15 x 10.2 x 7.9 po

COLOMBIE-BRITANNIQUE

1140-2375, rue Fremont, Port Coquitlam,
BC V3B 0N9 | (778) 730-0448

ALBERTA

13 - 2355 52 Ave SE, Calgary, AB
T2C 4X7 | (403) 907-0212

ONTARIO

8 - 540, promenade Jamieson, Cambridge,
ON N3C 0G5 | (519) 880-9833